



**INSTANTVAULT**

**CAMERA CORAZZATA COMPONENTE**

*Sicurezza Lips Vago ~ Made for Europe*

## Instantvault

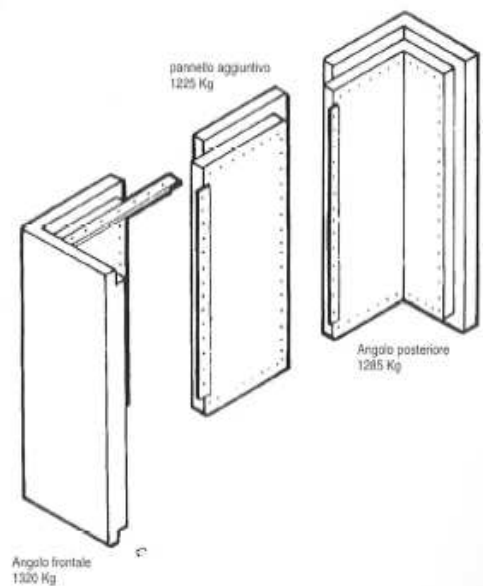


Dalla grande esperienza Chubb, maturata in 170 anni di attività nel settore degli impianti di sicurezza fisica e attiva per banche ed enti finanziari è nata INSTANTVAULT: una camera corazzata componibile che risolve i problemi di sicurezza delle agenzie bancarie, soprattutto laddove non è possibile intervenire con il tradizionale metodo di costruzione.

Chubb INSTANTVAULT è una camera corazzata le cui pareti, pavimento e soffitto, sono costituiti da pannelli del medesimo spessore massiccio che vengono assemblati in loco, grazie ad un particolare metodo di assemblaggio che offre grandi livelli di affidabilità e sicurezza.

### Caratteristiche di sicurezza

- Elevata resistenza ai più noti metodi di attacco.
- Notevole resistenza alla penetrazione malgrado uno spessore inferiore a quello tradizionalmente riscontrabile nelle camere corazzate in muratura.
- Pannelli dello spessore di mm. 160 realizzati con corazza monolitica Chubb Borox P, frutto della ricerca Chubb nel campo delle barriere polivalenti.
- Corazza monolitica che resiste a tutti i mezzi meccanici, termici e all'esplosivo, fortemente ancorata all'involucro interno del pannello con annegata una struttura di sostegno.
- Ogni parte di Chubb INSTANTVAULT è stata testata presso un istituto europeo superando le prove relative alla categoria CEN 11 (Pr.1143-1).



### Criteri di progettazione

INSTANTVAULT è stata progettata in modo da non presentare punti di vulnerabilità in relazione alle giunzioni delle varie parti che costituiscono l'insieme.

- **Angoli** - non ci sono giunzioni negli angoli in quanto è stato realizzato un pannello con l'angolo preconstituito.
  - **Pannelli** - le giunzioni sono realizzate in modo di non essere attaccabili perchè protette dalla corazzatura.
  - **Pavimento e soffitto** - questi pannelli sono "contenuti" nei pannelli laterali e pertanto da questi protetti.
  - **Ancoraggio** - i pannelli del pavimento sono provvisti di fori per ancorare tutta la struttura al terrapieno dello stabile.
- **Movimento di chiusura** - costituito da 16 catenacci (6+6+2+2), tutti mobili, sottoposti a test di durata di 30.000 aperture pari a 30 anni di utilizzo.
  - **Cerniere** - di alta resistenza a bassissima frizione testate per oltre 30.000 operazioni.
  - **Serrature** - la dotazione standard è di 2 serrature a chiave e 1 serratura a combinazione a 4 dischi con quadrante anti-spia e antimanipolazione.
  - **Riferme attive** - sono 6 i relocking attivi a protezione di tutte le serrature sia a chiave che a combinazione.
  - **Telaio** - realizzato con profili di acciaio di forte spessore che formano un blocco unico adattabile allo spessore della parete.
  - **Cancello** - realizzato in tubo quadro; a 2 ante rifermato da 3 serrature 3G110.
  - **Finiture** - in grigio medio. E' possibile tuttavia avere finiture diverse secondo le richieste del cliente.

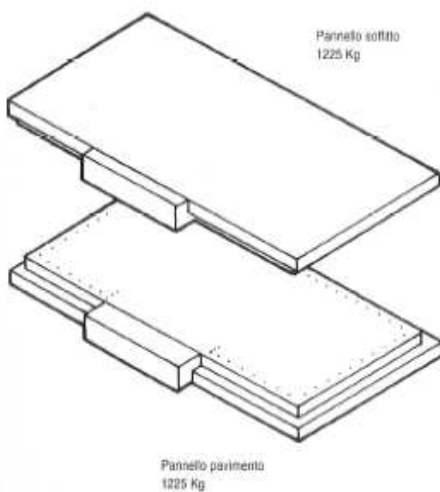
### Porta corazzata per INSTANTVAULT

Luce netta: mm. 1886 x mm. 860


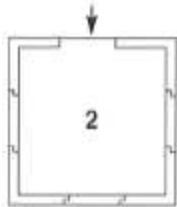
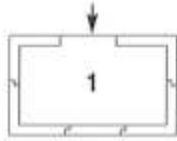
Cancello: a due battenti (optional).

Spessore massiccio: mm. 125; costituito da un insieme di corazze in grado di resistere ai mezzi meccanici, termici ed all'esplosivo.

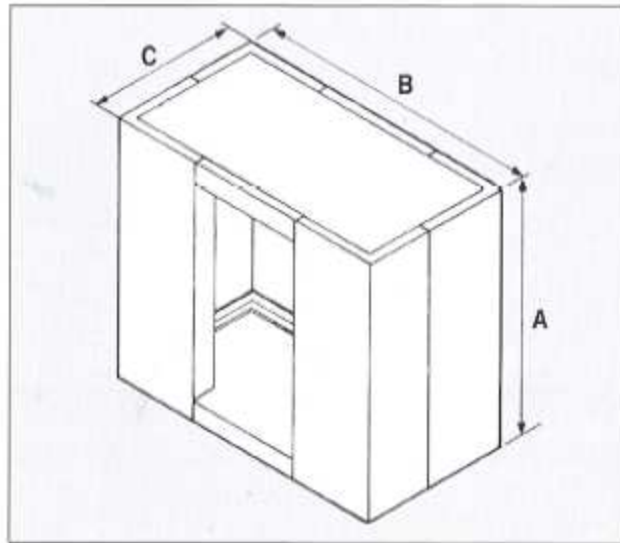
Peso: circa Kg. 1900.



Configurazioni tipo



↓  
5  
6  
ecc.



**Instantvault  
Dimensioni**

		Size 1	Size 2	Size 3	Size 4
<b>Dimensioni esterne (mm)</b>					
Altezza	<b>A</b>	2400	2400	2400	2400
Larghezza	<b>B</b>	2560	2560	2560	2560
Profondità	<b>C</b>	1440	2580	3680	4800
<b>Dimensioni interne (mm)</b>					
Altezza		2080	2080	2080	2080
Larghezza		2240	2240	2240	2240
Profondità		1120	2240	3360	4480

Le Società del Gruppo Chubb Security seguono una politica di costante miglioramento dei prodotti. Le caratteristiche, i dati e le descrizioni riportate dalla presente pubblicazione devono pertanto essere considerati puramente indicativi e non impegnativi.